



2024

ZAHLEN, DATEN, FAKTEN

Hanau Gesamtstadt



ARBEITSMARKT

22.661
männlich

18.126
weiblich


40.787
gesamt

Sozialversicherungspflichtig Beschäftigte im September 2023



Arbeitslose Empfängerinnen und Empfänger
im Dez. 2023 von
Leistungen gem. SGB II: **3.607**
Leistungen gem. SGB III: **928**


KINDERTAGESEINRICHTUNGEN



Anzahl städtischer und freier Träger

Stand: August 2024

BILDUNG



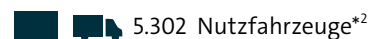

Anzahl öffentlicher und privater Schulen



Anzahl Schülerinnen und Schüler

Schuljahr 2023/24

VERKEHR: BESTAND AN



PKW-Dichte je
1.000 Einwohner

*1 + *2: davon Elektro, Hybrid, Plug-in-Hybrid: 4.720

Stand 01.01.2024

Titelillustration: „Jeder Stadtteil eine eigene Welt“



Magistrat der Stadt Hanau
Stabsstelle Stadtteilentwicklung

in Zusammenarbeit mit der
Statistikstelle der Stadt Hanau

Am Markt 14-18
63450 Hanau
Telefon: 06181-295 1697
E-Mail: step@hanau.de

Nachdruck und Verarbeitung, auch auszugsweise,
nur mit Quellenangabe gestattet.

Quellen: eKom21/Stadt Hanau: 5.02 Integrierte Sozialplanung
und Statistik, Bundesagentur für Arbeit, Hessisches Statistisches
Landesamt, Hessisches Kultusministerium, Regionalverband
RheinMain, Kraftfahrt-Bundesamt

Alle Angaben ohne Gewähr.

Dieser Flyer ist CO₂-neutral gedruckt.

STADT HANAU



FLÄCHE: **7.641,8 HA**

Stand: 31.12.2017

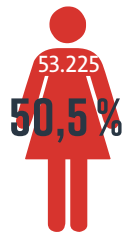
GESAMTBEVÖLKERUNG

105.315

Einwohnerinnen und Einwohner mit Hauptwohnsitz



Männlich



Weiblich

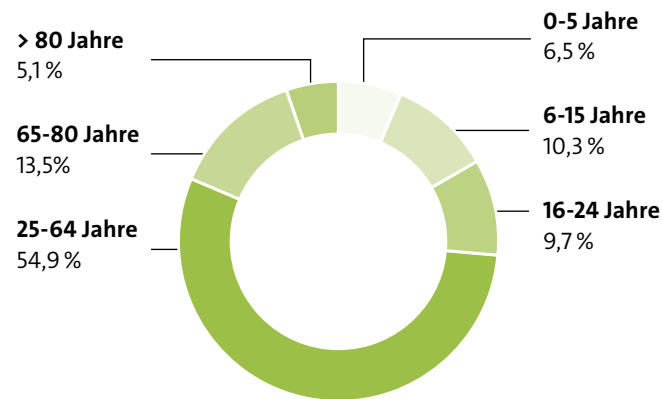
49,5%

50,5%

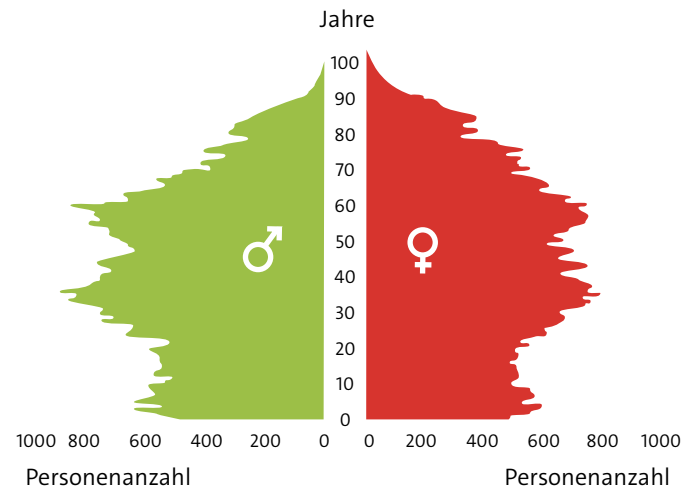
DURCHSCHNITTSALTER IN JAHREN



ALTERSZUSAMMENSETZUNG



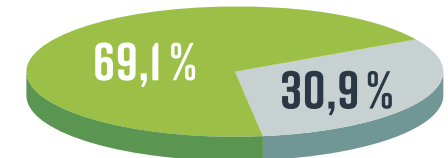
ALTERSVERTEILUNG NACH GESCHLECHT



FAMILIENSTAND



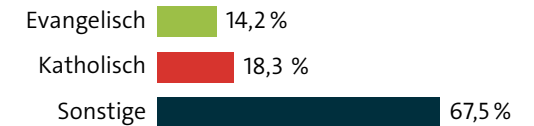
STAATSANGEHÖRIGKEIT



Einwohnerinnen und Einwohner mit deutscher Staatsangehörigkeit

mit nichtdeutscher Staatsangehörigkeit

KONFESSION



BEVÖLKERUNGSBEWEGUNG



HAUSHALTE

50.682

Anzahl der Haushalte

