

ARBEITSMARKT

3.362
männlich

2.650
weiblich

6.012
gesamt

Sozialversicherungspflichtig Beschäftigte im September 2023



Arbeitslose Empfängerinnen und Empfänger
im Dez. 2023 von
Leistungen gem. SGB II: **312**
Leistungen gem. SGB III: **137**

KINDERTAGESEINRICHTUNGEN



Anzahl städtischer und freier Träger

Stand: August 2024

BILDUNG



Anzahl öffentlicher und privater Schulen

2.224

Anzahl Schülerinnen und Schüler

Schuljahr 2023/24

VERKEHR: BESTAND AN

7.039 PKW*1

668 Krafträder

844 Nutzfahrzeuge*2

533

PKW-Dichte je
1.000 Einwohner

*1 + *2: davon Elektro, Hybrid, Plug-in-Hybrid: 469

Stand 01.01.2024

Titelillustration: „Jeder Stadtteil eine eigene Welt“



Magistrat der Stadt Hanau
Stabsstelle Stadtteilentwicklung

in Zusammenarbeit mit der
Statistikstelle der Stadt Hanau

Am Markt 14-18
63450 Hanau
Telefon: 06181-295 1697
E-Mail: step@hanau.de

Nachdruck und Verarbeitung, auch auszugsweise,
nur mit Quellenangabe gestattet.

Quellen: eKom21/Stadt Hanau: 5.02 Integrierte Sozialplanung
und Statistik, Bundesagentur für Arbeit, Hessisches Statistisches
Landesamt, Hessisches Kultusministerium, Regionalverband
RheinMain, Kraftfahrt-Bundesamt

Alle Angaben ohne Gewähr.

Dieser Flyer ist CO₂-neutral gedruckt.

www.hanau.de



GROSSAUHEIM

2024

ZAHLEN, DATEN, FAKTEN

Hanau Großauheim



GROSSAUHEIM



FLÄCHE: **1.057 HA**

Stand: 31.12.2017

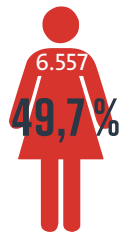
GESAMTBEVÖLKERUNG



Einwohnerinnen und Einwohner mit Hauptwohnsitz



Männlich



Weiblich

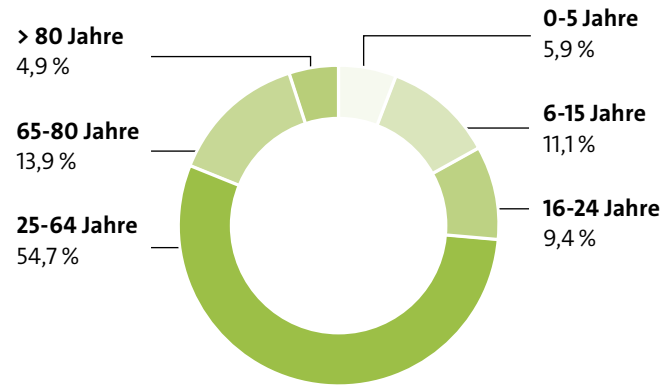
50,3%

49,7%

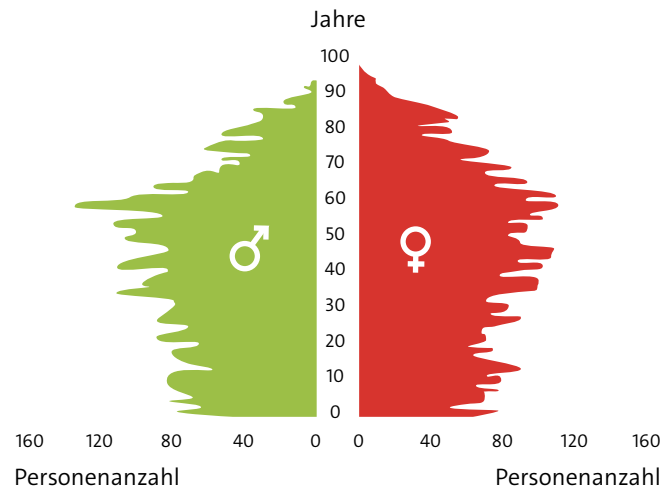
DURCHSCHNITTSALTER IN JAHREN



ALTERSZUSAMMENSETZUNG



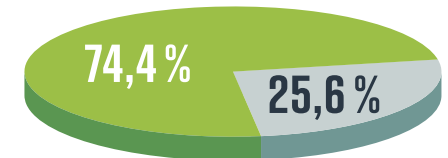
ALTERSVERTEILUNG NACH GESCHLECHT



FAMILIENSTAND

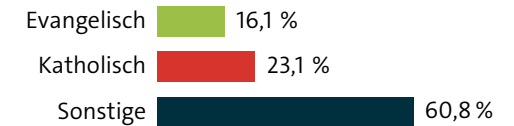


STAATSANGEHÖRIGKEIT




Einwohnerinnen und Einwohner mit deutscher Staatsangehörigkeit

KONFESSION



BEVÖLKERUNGSBEWEGUNG



HAUSHALTE

