



WOLFGANG

2024

ZAHLEN, DATEN, FAKTEN


Hanau Wolfgang



ARBEITSMARKT



Sozialversicherungspflichtig Beschäftigte im September 2023

 Arbeitslose Empfängerinnen und Empfänger im Dez. 2023 von Leistungen gem. SGB II: 415
Leistungen gem. SGB III: 41

KINDERTAGESEINRICHTUNGEN




Anzahl städtischer und freier Träger
Stand: August 2024

BILDUNG

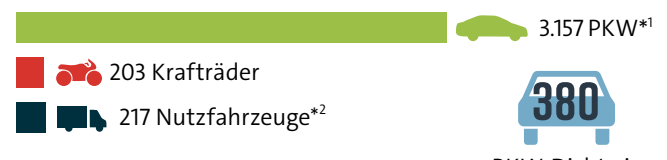


Anzahl öffentlicher und privater Schulen



Anzahl Schülerinnen und Schüler
Schuljahr 2023/24

VERKEHR: BESTAND AN



*¹ + *²: davon Elektro, Hybrid, Plug-in-Hybrid: 435
PKW-Dichte je 1.000 Einwohner

Stand 01.01.2024

Titelillustration: „Jeder Stadtteil eine eigene Welt“



Magistrat der Stadt Hanau
Stabsstelle Stadtteilentwicklung

in Zusammenarbeit mit der
Statistikstelle der Stadt Hanau

Am Markt 14-18
63450 Hanau
Telefon: 06181-295 1697
E-Mail: step@hanau.de

Nachdruck und Verarbeitung, auch auszugsweise,
nur mit Quellenangabe gestattet.

Quellen: eKom21/Stadt Hanau: 5.02 Integrierte Sozialplanung und Statistik, Bundesagentur für Arbeit, Hessisches Statistisches Landesamt, Hessisches Kultusministerium, Regionalverband RheinMain, Kraftfahrt-Bundesamt

Alle Angaben ohne Gewähr.

Dieser Flyer ist CO₂-neutral gedruckt.

WOLFGANG



FLÄCHE: **1.795,8 HA**

Stand: 31.12.2017

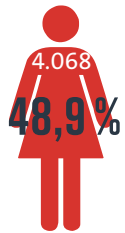
GESAMTBEVÖLKERUNG



Einwohnerinnen und Einwohner mit Hauptwohnsitz



Männlich

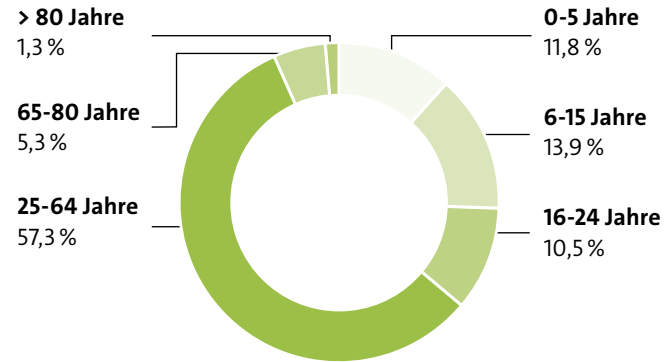


Weiblich

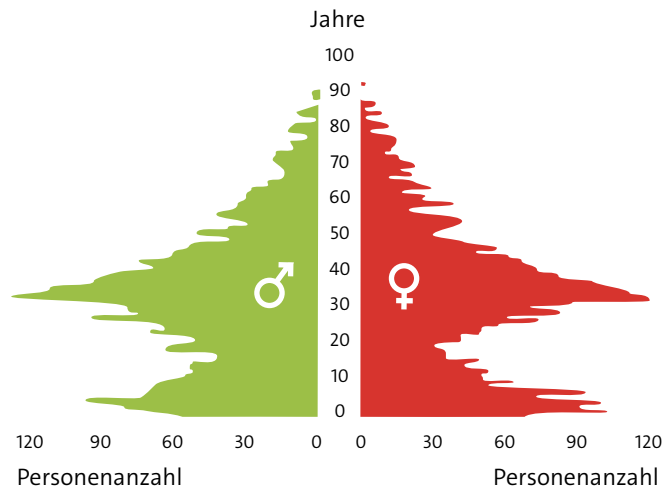
DURCHSCHNITTSALTER IN JAHREN



ALTERSZUSAMMENSETZUNG



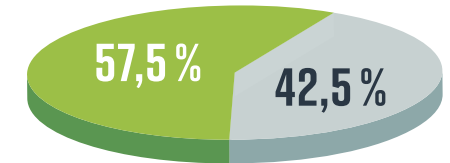
ALTERSVERTEILUNG NACH GESCHLECHT



FAMILIENSTAND



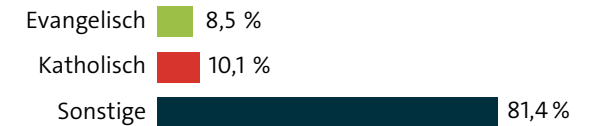
STAATSANGEHÖRIGKEIT



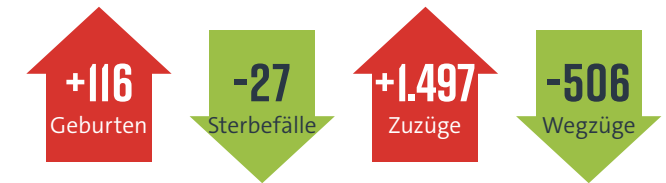
Einwohnerinnen und Einwohner mit deutscher Staatsangehörigkeit

Einwohnerinnen und Einwohner mit nichtdeutscher Staatsangehörigkeit

KONFESSION



BEVÖLKERUNGSBEWEGUNG



HAUSHALTE

